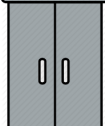


DELHI PUBLIC SCHOOL, RAIPUR  
HINDI PRACTICE SHEET (2019-20)  
CLASS-KGI

प्र1. चित्र को सही अक्षर से मिलाइए ।



ऋ

अ

औ

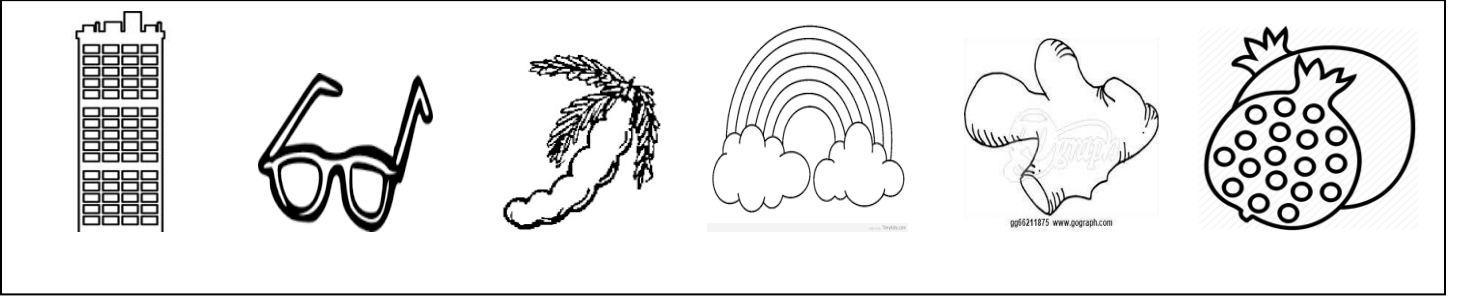
इ

ऐ


प्र2. समान अक्षर पर गोला लगाइए ।

ओ	ऋ	ओ	औ	ए
उ	उ	औ	इ	अं
ऋ	ई	ऊ	ऋ	ओ
अः	ए	उ	इ	अः
ऐ	अ	आ	ऐ	ऋ

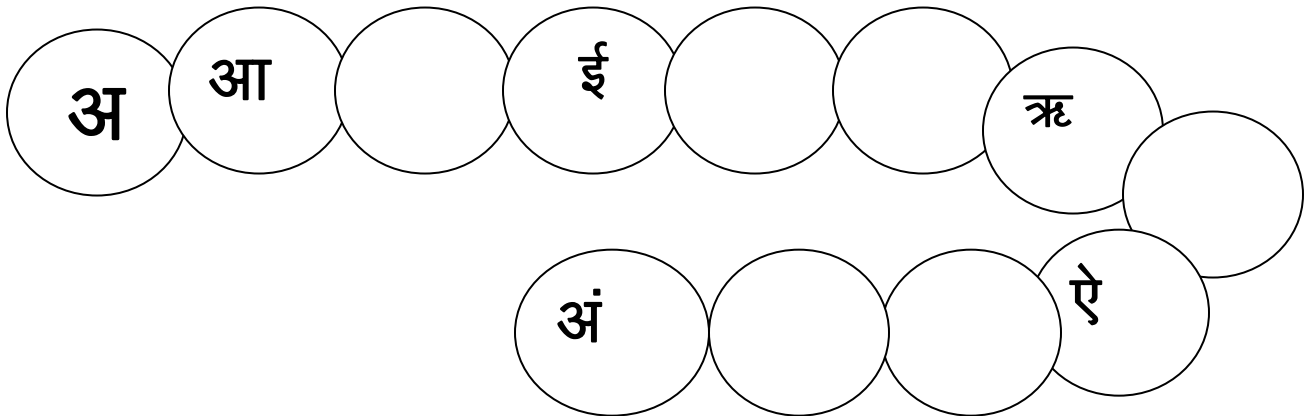
प्र3. 'इ' अक्षर से शुरु होने वाले चित्रों पर गोला बनाइए ।




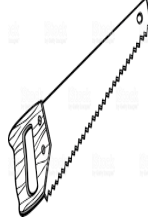

प्र4. 'आ' अक्षर से शुरु होने वाले चित्रों में रंग भरिए ।



प्र5. खाली स्थान भरिए ।



प्र6. दिए गए चित्रों को पहचानकर पहला अक्षर लिखिए ।

प्र7. अगला वर्ण लिखिए ।

1. अं -

2. इ -

3. उ -

4. आ -

5. ऋ -

6. औ -

7. अ -

8. ऐ -

9. ई -

10. ओ -

प्र8. श्रुतलेख

1.

4.

7.

2.

5.

8.

3.

6.

9.

